

Изменение потребительских цен в Республике Крым в марте 2021 года

В Республике Крым в марте 2021 г. прирост потребительских цен составил 0,9% (по сравнению с предыдущим месяцем).

Среди регионов Южного федерального округа за этот период максимальный рост потребительских цен наблюдался в Астраханской области на 1,0%. В трёх регионах округа: Ростовской области, Краснодарском крае и Республике Крым - потребительская инфляция составила 0,9%, в двух регионах - Республике Калмыкии и г. Севастополе - 0,8%, в Волгоградской области - 0,5%, Республике Адыгее - 0,4%. Рост потребительских цен во всех регионах округа связан с подорожанием товаров продовольственной группы: от 1,8% - в Республике Калмыкии до 0,4% - в Республике Адыгее. Изменение цен на непродовольственные товары в разных регионах колебалось в пределах 0,9-0,3% прироста. Изменение цен и тарифов на платные услуги в пределах округа варьировалось от роста на 0,8% в Астраханской области до снижения на 0,6% - в Республике Калмыкии.

В Республике Крым основной составляющей мартовской инфляции 0,9% стало повышение цен на продовольственные товары на 1,1%, или немногим больше половины от общего роста потребительских цен - 0,5 процентных пункта.

Изменение цен на продовольственные товары было неоднозначным. Продукты питания и безалкогольные напитки подорожали на 1,1%. Цены на алкогольные напитки в марте выросли на 1,3%. Среди продуктов питания за месяц более всего подорожали яйца куриные и мясо птицы на 6,3% и 5,6% соответственно. Мясо животных к концу марта стало дороже на 2,7%, в том числе баранина (кроме бескостного мяса) - на 6,5%, говядина и свинина - на 2,5%. Вместе с ценами на мясо выросли цены на колбасные изделия и продукты из мяса и птицы на 2,1%. На 1,6% увеличился общий уровень цен на рыбпродукты, при этом рыба живая и охлаждённая подорожала на 5,0%, мороженая неразделанная - на 2,9%. В среднем крупы и бобовые подорожали на 1,0%, вместе с тем цена на крупу гречневую выросла на 3,3%. Плодоовощная продукция в одной части подешевела: огурцы и помидоры свежие, зелень свежая, бананы (на 38,7-5,7%), в другой - подорожала: морковь, картофель, свёкла, лимоны, лук репчатый, яблоки (на 20,3-6,4%).

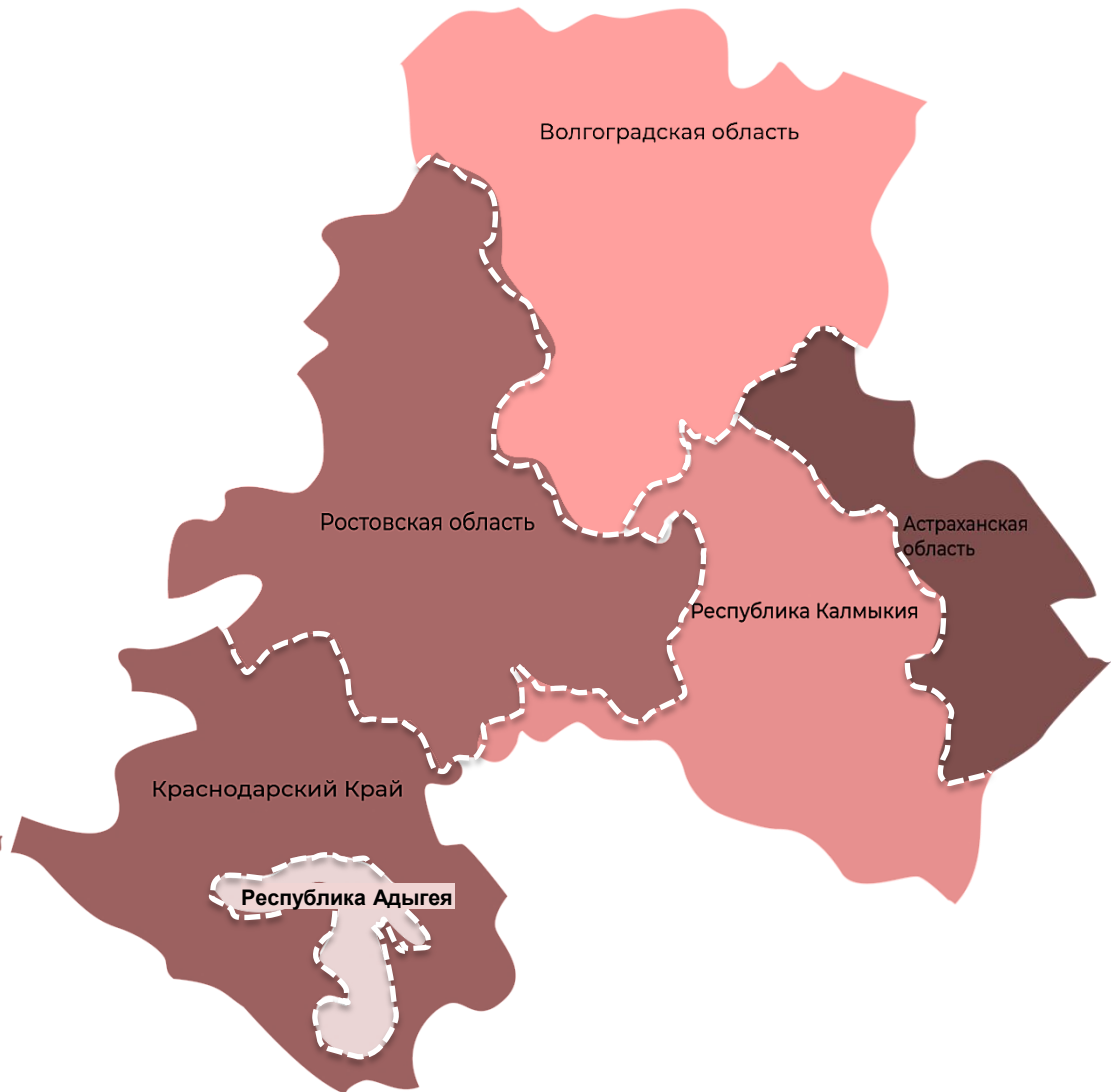
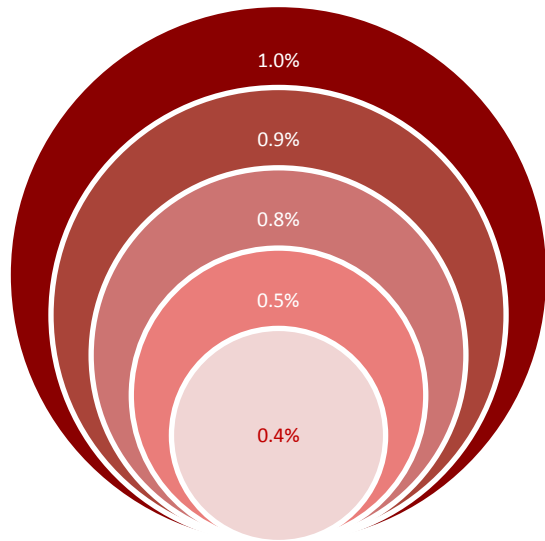
Из непродовольственных товаров основной вклад в месячную динамику цен внесло подорожание моторного топлива: газового моторного топлива, дизельного топлива, всех марок бензина (на 7,5-1,9%).

Общее подорожание платных услуг в первую очередь связано с ростом стоимости билетов на самолёт и поезд дальнего следования (на 19,1% и 7,7% соответственно). В марте продолжилось повышение цен на услуги организаций культуры, отдыха, гостиниц: подорожали билеты в крымские театры, проживание в гостиницах, домах отдыха, пансионатах. Стали дороже поездки на отдых в Турцию и ОАЭ, абонентская плата за доступ к сети Интернет.

Сравнение инфляции в Южном федеральном округе

за март 2021 г.

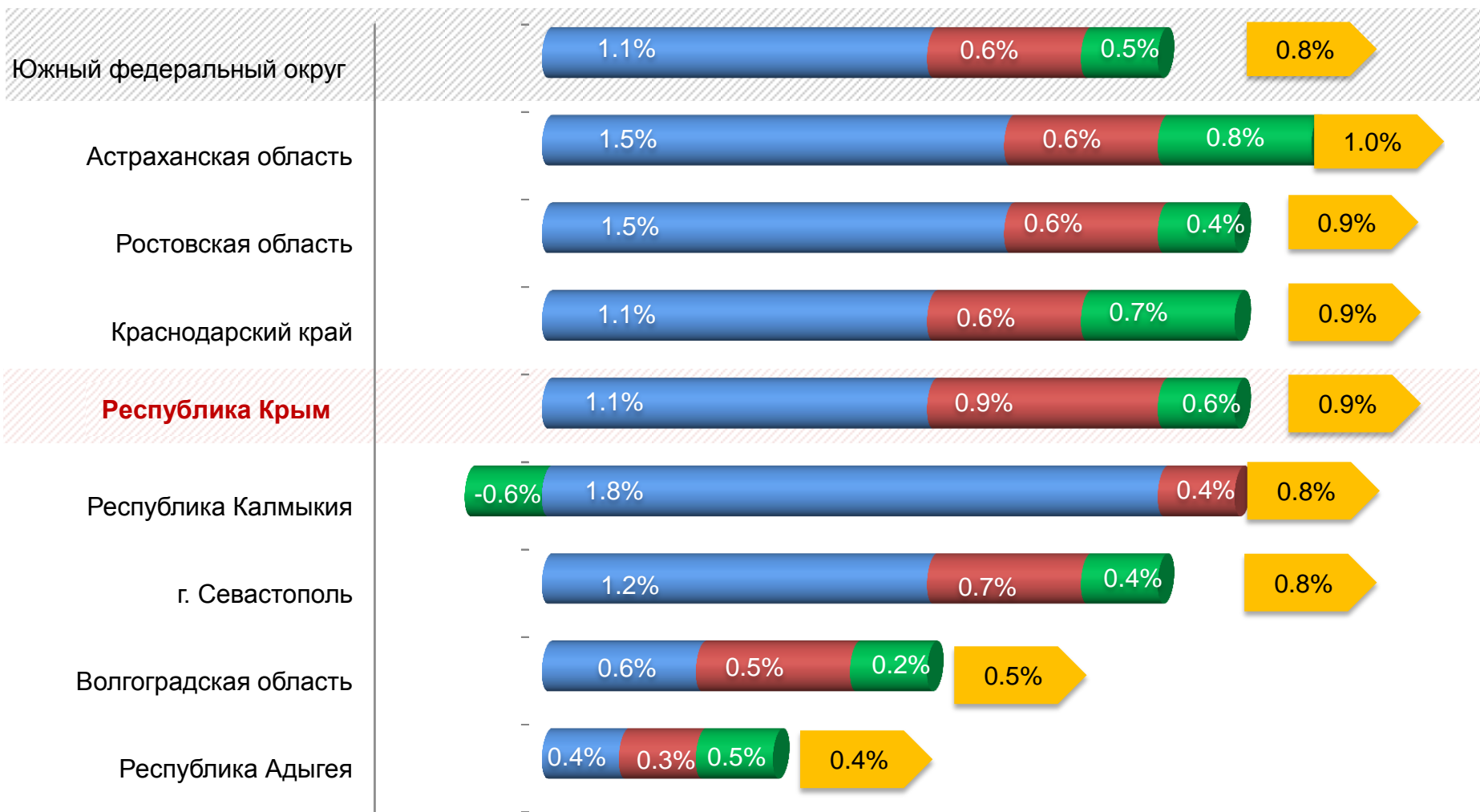
(в % к предыдущему месяцу)



Прирост (снижение) потребительских цен в Южном федеральном округе

за март 2021 г.

(в % к предыдущему месяцу)



Продовольственные
товары



Непродовольственные
товары

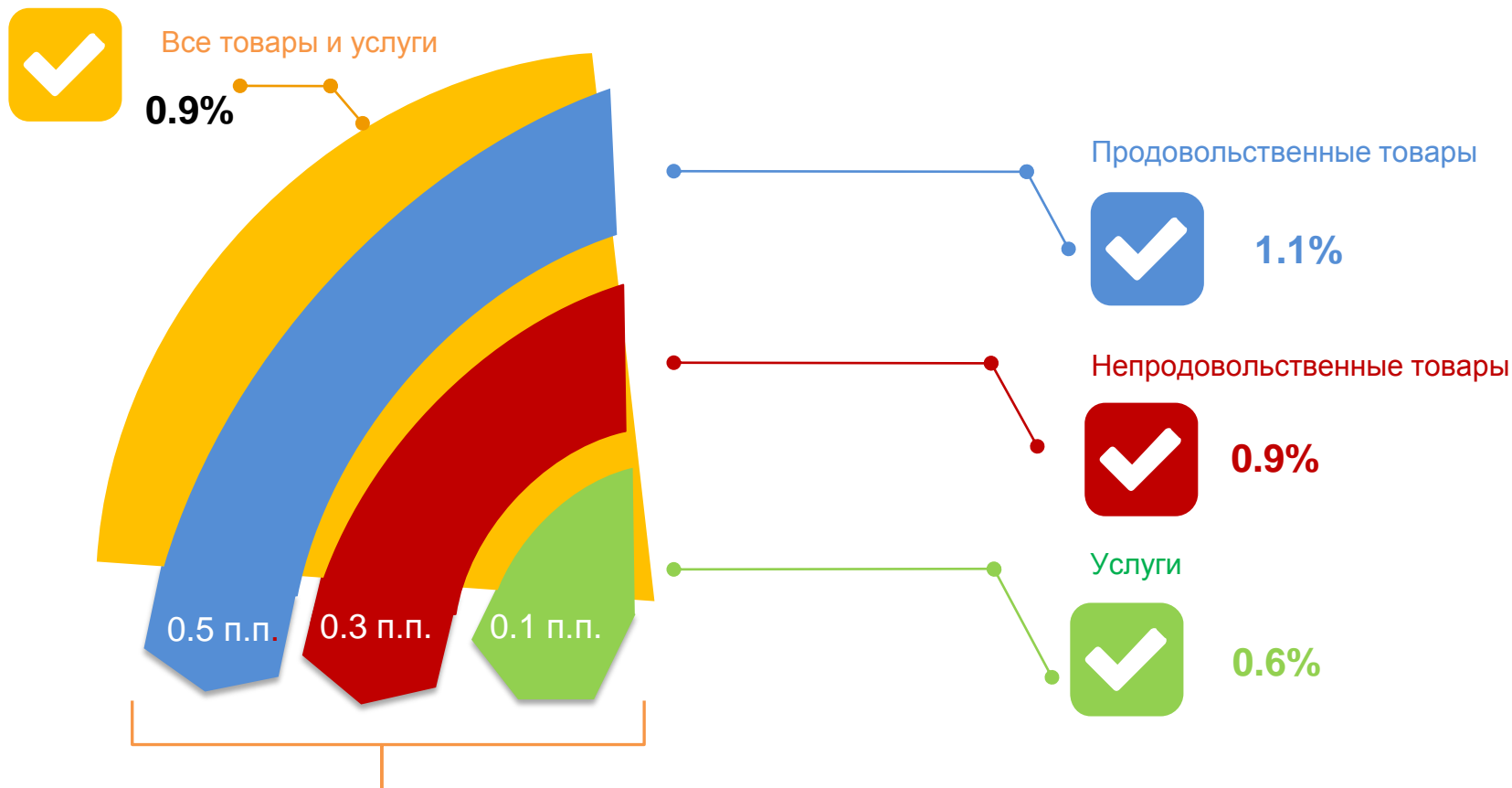


Услуги



Все товары и услуги

ИЗМЕНЕНИЕ ПОТРЕБИТЕЛЬСКИХ ЦЕН в Республике Крым в марте 2021 года, в % к предыдущему месяцу



**Структура инфляции
(в процентных пунктах)**

Прирост (снижение) потребительских цен в Республике Крым за март 2021 г.

(в % к предыдущему месяцу)

в Классификации индивидуального потребления по целям



Прирост (снижение) потребительских цен в Республике Крым за март 2021 г., в % к предыдущему месяцу

2.1



ТРАНСПОРТ



2.1



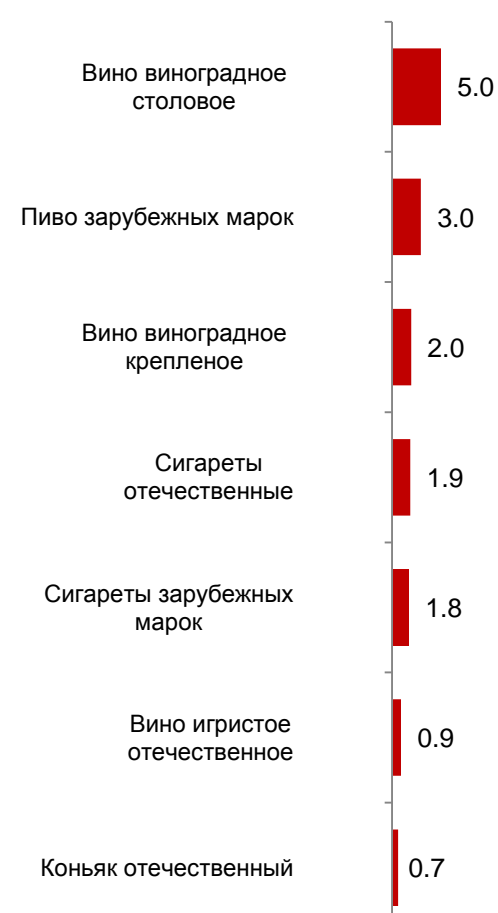
ОРГАНИЗАЦИЯ ОТДЫХА И КУЛЬТУРНЫЕ МЕРОПРИЯТИЯ



1.4



АЛКОГОЛЬНЫЕ НАПИТКИ, ТАБАЧНЫЕ ИЗДЕЛИЯ



Прирост (снижение) потребительских цен в Республике Крым за март 2021 г., в % к предыдущему месяцу

1.1



**ПРОДУКТЫ
ПИТАНИЯ И
БЕЗАЛКОГОЛЬНЫЕ
НАПИТКИ**

1.0

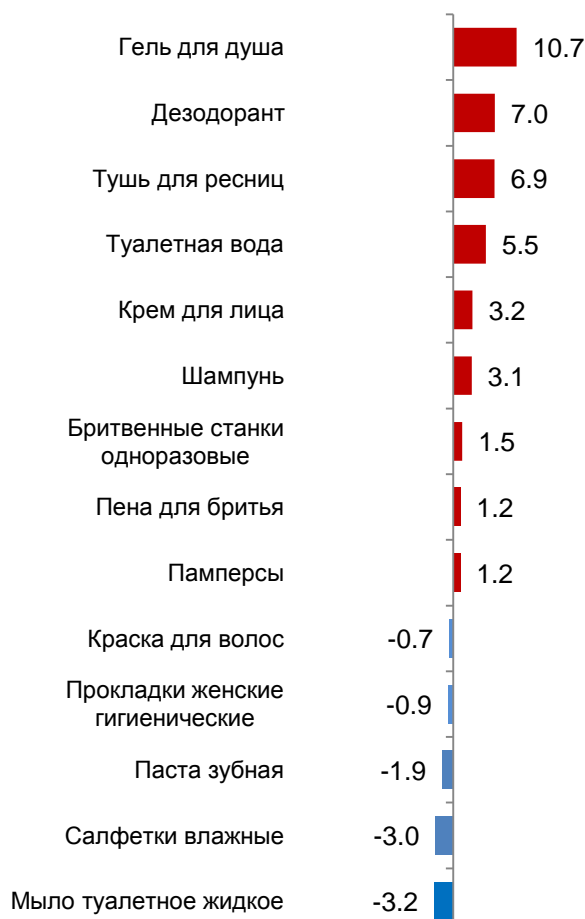


**ДРУГИЕ
ТОВАРЫ И
УСЛУГИ**

0.6



**ПРЕДМЕТЫ
ДОМАШНЕГО
ОБИХОДА, БЫТОВАЯ
ТЕХНИКА И
ПОВСЕДНЕВНЫЙ
УХОД ЗА ДОМОМ**



Прирост (снижение) потребительских цен в Республике Крым за март 2021 г., в % к предыдущему месяцу

0.5



**ГОСТИНИЦЫ, КАФЕ
И РЕСТОРАНЫ**

0.3

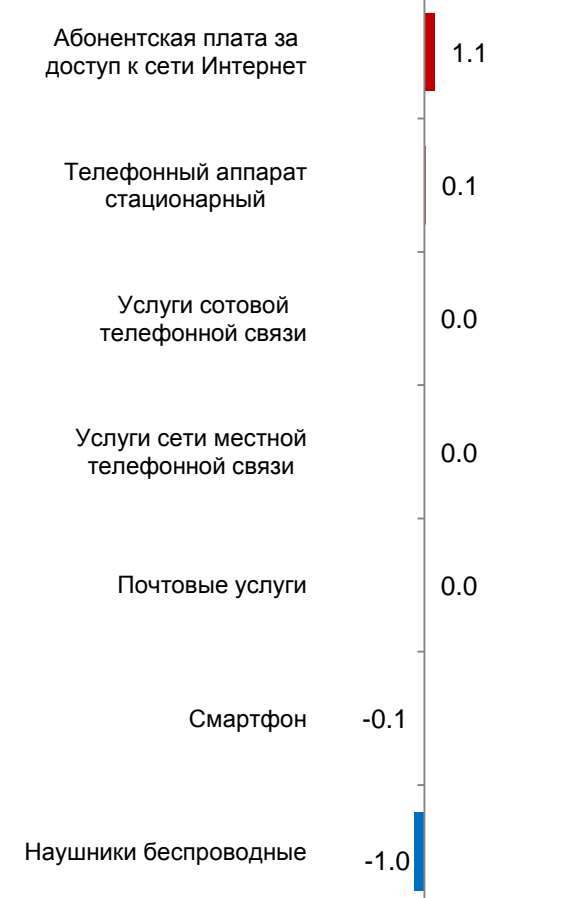
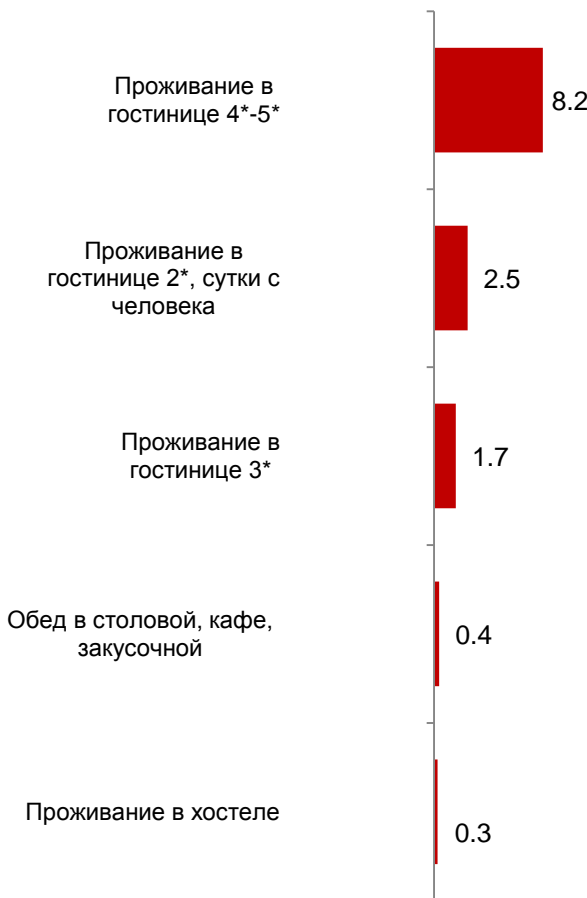


ЗДРАВООХРАНЕНИЕ

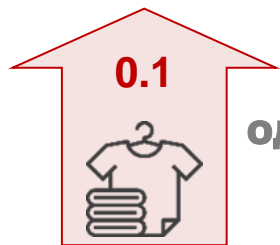
0.2



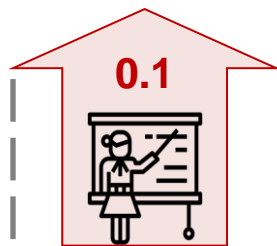
СВЯЗЬ



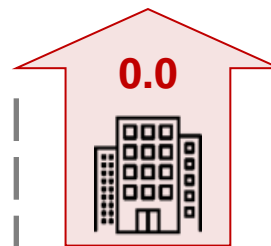
Прирост (снижение) потребительских цен в Республике Крым за март 2021 г., в % к предыдущему месяцу



ОДЕЖДА И ОБУВЬ



ОБРАЗОВАНИЕ



ЖИЛИЩНЫЕ УСЛУГИ, ВОДА, ЭЛЕКТРОЭНЕРГИЯ, ГАЗ И ДРУГИЕ ВИДЫ ТОПЛИВА

